



HSD - ADS

Těsnící sada pro vlnitá potrubí

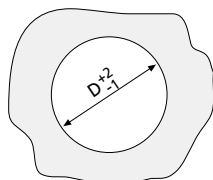


Montážní návod

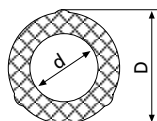
! Upozornění pro montáž:

Při jednostranné montáži těsnění do jádrových vrtů či pažnic doporučujeme provést utěsnění na vnější straně budovy.

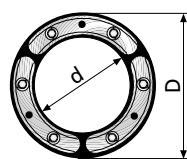
1 Kontrola rozměrů



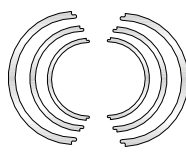
Pažnice/jádrové vrtání



ISO-kroužek

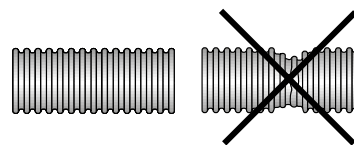


Těsnění



Svěrné kroužky

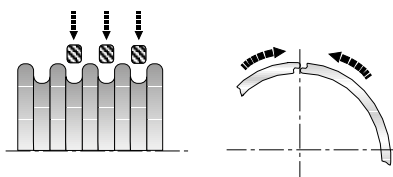
Jádrové vrtání/ pažnice zbavte nerovností a nečistot. Očistěte procházející vlnité potrubí. Zkontrolujte rozměry jádrového vrtání/pažnice, těsnění, svěrných kroužků a ISO-kroužku.



Upozornění:

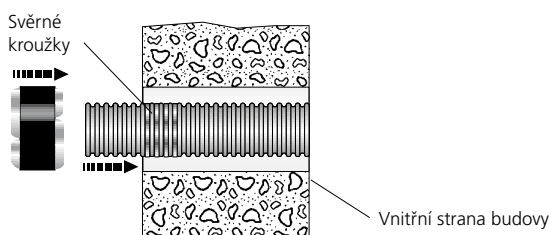
Deformované nebo poškozené vlnité potrubí není pro utěsnění vhodné. Odstrihněte je nebo vyměňte.

2 Instalace svěrných kroužků



Svěrné kroužky porovnejte párovitě s výrobcem a průměrem vlnitého potrubí, vložte do vlnitého profilu a lehkým tlakem zamáčkněte (klik!).

3 Zavedení těsnění



Těsnění zasuňte do pažnice nebo jádrového vrtu tak, aby překrývalo všechny svěrné kroužky a bylo v rovině se stěnou.



Těsnění není pevným ani nosným bodem. Nezachycuje působící mechanické síly a procházející médium musí být zabezpečeno proti očekávaným pohybům pomocí středících pomůcek.

hauff
technik

Servisní telefon 603 206 593

BETTRA s.r.o.

Intelligentně skrz zeď

V Háji 1092/15, 170 00 Praha 7
Tel./fax: 220 87 47 90
bettra@bettra.cz
www.bettra.cz



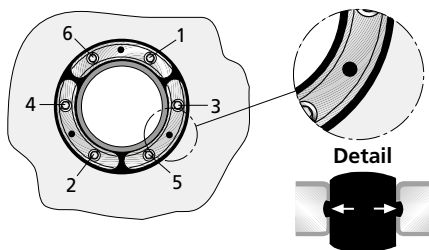
HSD - ADS

Těsnící sada pro vlnitá potrubí



Montážní návod

4 Utažení



Šrouby s vnitřním šestihranem dotahujte křížem ve směru hodinových ručiček, dokud není dosaženo doporučeného utahovacího momentu (viz tabulka níže).

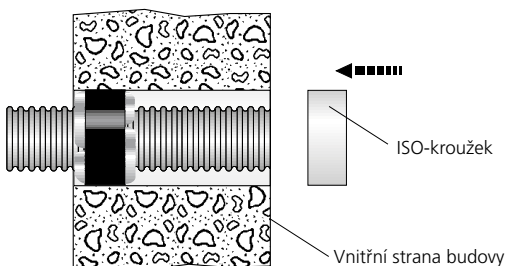
Doporučený utahovací moment

Závít	Utahovací moment	Klíč
M6	4 Nm	SW 5
M8	5 Nm	SW 6
M10	14 Nm	SW 8

Optická kontrola:

Těsnění je dostatečně utaženo, jakmile je pryž vystupující ze všech kontrolních otvorů viditelná a hmatatelná (viz detail).

5 Zavedení ISO-kroužku



Z vnitřní strany budovy zasaňte ISO-kroužek rovnoměrně přes vlnité potrubí do stěny tak, aby byl v rovině se stěnou.

Důrazně upozorňujeme na to, že při odchýlení se od údajů v návodu na montáž a při neodborném použití našich výrobků jakož jejich kombinací s cizími výrobky nepřebíráme při případných následných škodách žádné záruky.



Těsnění není pevným ani nosným bodem. Nezachycuje působící mechanické síly a procházející médium musí být zabezpečeno proti očekávaným pohybům pomocí středících pomůcek.

hauff
technik

Servisní telefon 603 206 593

BETTRA s.r.o.

● Inteligentně skrz zeď ●

V Háji 1092/15, 170 00 Praha 7
Tel./fax: 220 87 47 90
bettra@bettra.cz
www.bettra.cz